

















Elezioni Politiche del 9/10 Aprile 2006

Risultati Scrutinio Definitivo - Camera dei Deputati

Sezioni	Iscritti	Votanti	Liste																	Voti Validi	Voti Cont.	Nulle	Bianche	Votanti
			1	2	3	4	5	6	7	8	9	10	11	12	13	14	15	16						
																								
%	%	%	%	%	%	%	%	%	%	%	%	%	%	%	%	%								
1	821	705	3	5	3	2	87	48	73	24	8	1	90	280	4	33	13	10	684	0	15	6	705	
			0,44	0,73	0,44	0,29	12,72	7,02	10,67	3,51	1,17	0,15	13,16	40,94	0,58	4,82	1,90	1,46		0,00%	2,13%	0,85%		
2	210	176	0	6	1	1	17	9	28	6	3	1	24	61	2	8	2	1	170	0	3	3	176	
			0,00	3,53	0,59	0,59	10,00	5,29	16,47	3,53	1,76	0,59	14,12	35,88	1,18	4,71	1,18	0,59		0,00%	1,70%	1,70%		
3	629	549	2	4	2	6	58	18	81	12	7	0	39	267	2	24	15	1	538	0	5	6	549	
			0,37	0,74	0,37	1,12	10,78	3,35	15,06	2,23	1,30	0,00	7,25	49,63	0,37	4,46	2,79	0,19		0,00%	0,91%	1,09%		
4	793	678	1	10	1	3	82	33	113	7	5	2	32	319	0	26	21	2	657	0	11	10	678	
			0,15	1,52	0,15	0,46	12,48	5,02	17,20	1,07	0,76	0,30	4,87	48,55	0,00	3,96	3,20	0,30		0,00%	1,62%	1,47%		
5	802	696	4	2	3	0	77	22	124	4	8	0	39	333	2	29	24	5	676	0	11	9	696	
			0,59	0,30	0,44	0,00	11,39	3,25	18,34	0,59	1,18	0,00	5,77	49,26	0,30	4,29	3,55	0,74		0,00%	1,58%	1,29%		
6	824	724	4	4	1	4	83	29	102	5	10	0	62	339	6	33	13	10	705	0	5	14	724	
			0,57	0,57	0,14	0,57	11,77	4,11	14,47	0,71	1,42	0,00	8,79	48,09	0,85	4,68	1,84	1,42		0,00%	0,69%	1,93%		
7	893	791	3	6	2	6	115	46	130	21	8	4	74	302	3	28	18	4	770	0	15	6	791	
			0,39	0,78	0,26	0,78	14,94	5,97	16,88	2,73	1,04	0,52	9,61	39,22	0,39	3,64	2,34	0,52		0,00%	1,90%	0,76%		
8	132	122	0	0	0	2	14	3	16	3	0	0	9	72	0	0	2	1	122	0	0	0	122	
			0,00	0,00	0,00	1,64	11,48	2,46	13,11	2,46	0,00	0,00	7,38	59,02	0,00	0,00	1,64	0,82		0,00%	0,00%	0,00%		
9	706	596	6	7	0	1	80	33	79	18	6	0	67	250	0	27	12	4	590	0	4	2	596	
			1,02	1,19	0,00	0,17	13,56	5,59	13,39	3,05	1,02	0,00	11,36	42,37	0,00	4,58	2,03	0,68		0,00%	0,67%	0,34%		
10	1074	945	4	18	7	5	119	38	132	20	13	1	68	419	8	31	35	7	925	0	11	9	945	
			0,43	1,95	0,76	0,54	12,86	4,11	14,27	2,16	1,41	0,11	7,35	45,30	0,86	3,35	3,78	0,76		0,00%	1,16%	0,95%		
Tot.	6884	5982	27	62	20	30	732	279	878	120	68	9	504	2642	27	239	155	45	5837	0	80	65	5982	
			0,46	1,06	0,34	0,51	12,54	4,78	15,04	2,06	1,16	0,15	8,63	45,26	0,46	4,09	2,66	0,77		0,00%	1,34%	1,09%		